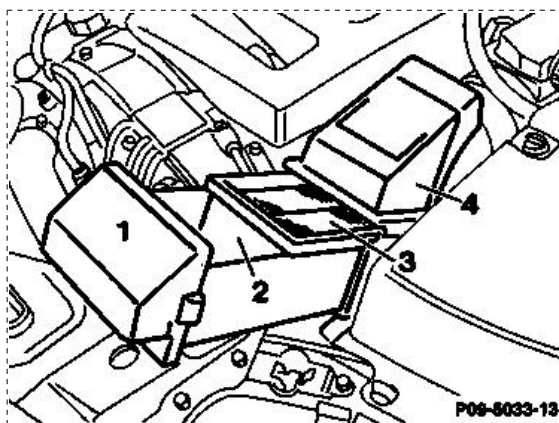
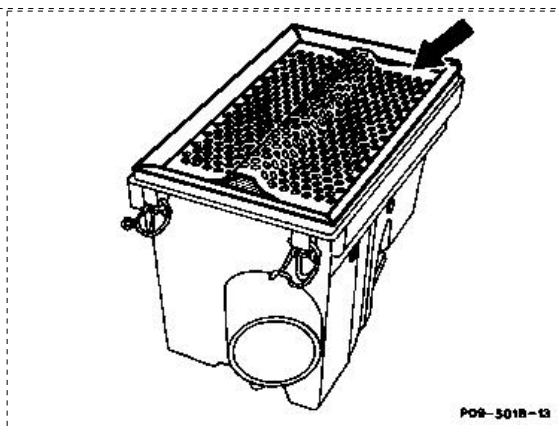
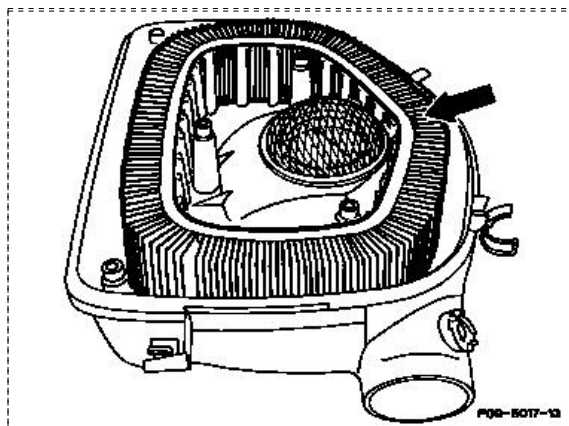


Änderung: Motor 120 Bild und Text zugefügt



Alle Motoren (außer Motor 120)

Luftfilter-Einsatz (Pfeile)

aus-, einbauen. Beim Einbau auf richtige Lage des Abdichtgummis achten.

Luftfiltergehäuse und -deckel

reinigen.

Dichtung

am Luftfilterdeckel auf Beschädigung prüfen, ggf. erneuern.

Motor 120

Schieber (1)

herausziehen, hineindrücken.

Filterkasten (2)

herausnehmen, bis Endanschlag einschieben.

Luftfilter-Einsatz

aus-, einbauen.

Hinweis

Luftfiltereinsatz (3) in Filterkasten (2) andrücken.

Filterkasten (2)

reinigen.